

# Newsletter: Statistikplattform Bodensee - Statistisches Arbeitsmarktmonitoring Juni 2018



## Newsletter: Statistikplattform Bodensee

Liebe Leserin, lieber Leser,

dieser Newsletter bietet Ihnen einen Einblick in die Arbeit der Statistikplattform Bodensee sowie aktuelle statistische Informationen zur internationalen Bodenseeregion.

Freundliche Grüsse

Lutz Benson

Geschäftsführer Statistikplattform Bodensee

Fachstelle für Statistik Kanton St.Gallen

Volkswirtschaftsdepartement

Davidstrasse 35

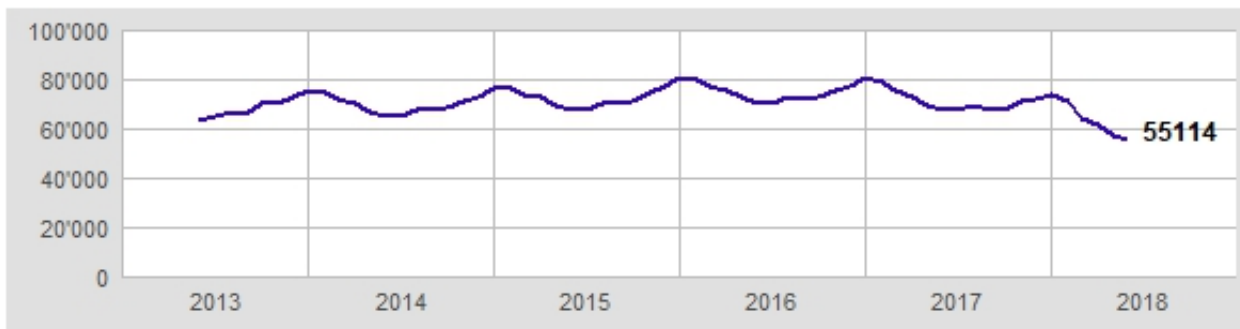
9001 St.Gallen

T +41 58 229 22 58

*Wenn der Newsletter nicht korrekt angezeigt wird, klicken Sie bitte [hier](#), um den Newsletter in Ihrem Internetbrowser zu betrachten.*

## Statistisches Arbeitsmarktmonitoring in der internationalen Bodenseeregion: Juni 2018

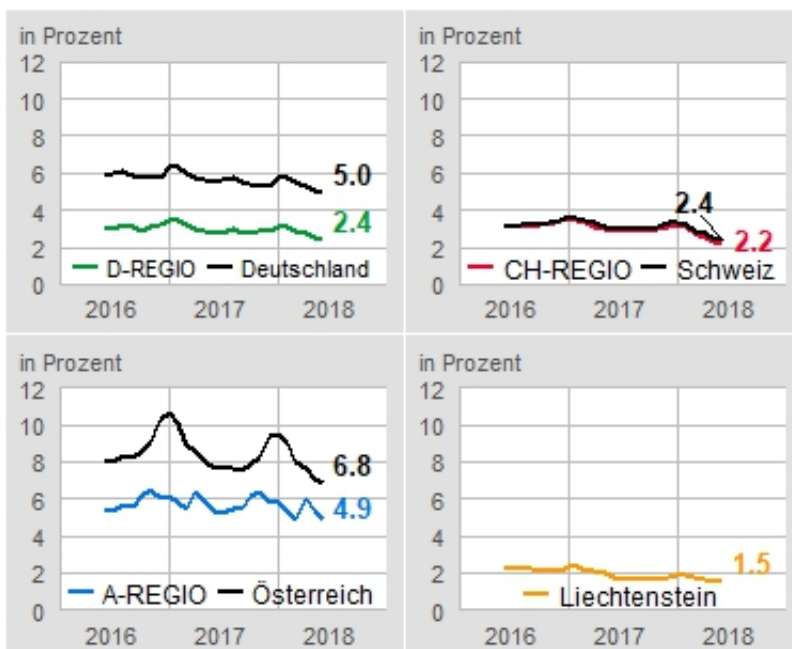
**Registrierte Arbeitslose in der Bodenseeregion (06/2013 - 06/2018)**



Quellen: Bundesagentur für Arbeit, Schweizerisches Staatssekretariat für Wirtschaft seco, Arbeitsmarktservice Vorarlberg, Arbeitsmarktservice Liechtenstein

Insgesamt waren im Monat Juni 55 114 Personen bei den Arbeitsmarktbehörden in der Bodenseeregion als arbeitslos registriert. In den vergangenen fünf Jahren zeigt sich zunächst bis Ende 2016 eine leicht steigende und dann ab 2017 eine sinkende Tendenz bei den absoluten Arbeitslosenzahlen. Insgesamt haben sich diese gegenüber dem Monat Juni vor fünf Jahren um 13 Prozent vermindert. Der Anteil der Frauen an allen registrierten Arbeitslosen beträgt aktuell 47,2 Prozent, der Anteil der Ausländerinnen und Ausländer liegt bei 38,5 Prozent. 31,6 Prozent aller registrierten Arbeitslosen in der Bodenseeregion sind 50 Jahre oder älter.

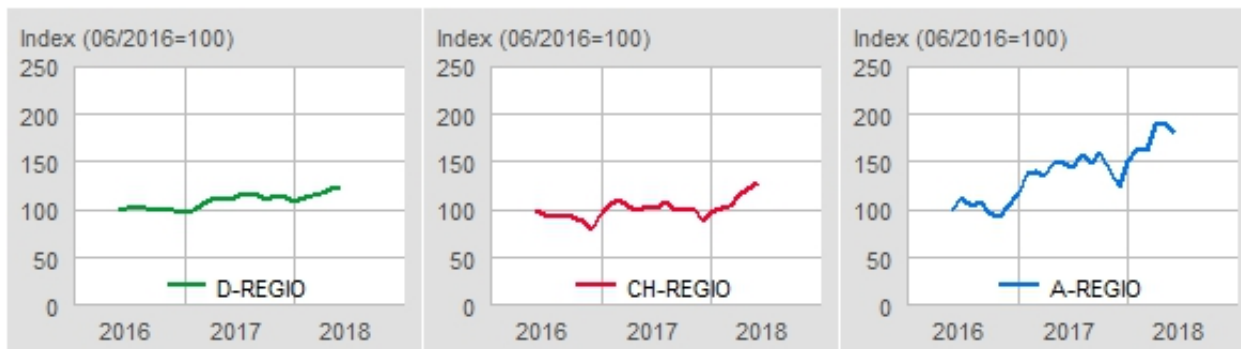
#### Arbeitslosenquoten in den Bodensee-Teilregionen und nationale Vergleichswerte (06/2016 - 06/2018)



Quellen: Bundesagentur für Arbeit, Schweizerisches Staatssekretariat für Wirtschaft seco, Arbeitsmarktservice Vorarlberg, Arbeitsmarktservice Liechtenstein

Ein direkter Vergleich der Arbeitslosenquoten über die Bodenseeregionen ist aufgrund der unterschiedlichen Erhebungs- und Rechtsgrundlagen nicht aussagekräftig. Innerhalb der jeweiligen Regionen zeigt sich jedoch, dass die Bodensee-Arbeitslosenquoten zum Teil deutlich niedriger sind als die nationalen Referenzwerte. In der deutschen und österreichischen Bodensee-Teilregion ("D-REGIO" und "A-REGIO") liegt die Arbeitslosenquote um 2,6 resp. 1,9 Prozentpunkte tiefer als im gesamten Deutschland bzw. Österreich. In der Schweizer Bodensee-Teilregion ("CH-REGIO") liegt die Arbeitslosenquote mit 2,2 Prozent leicht unter dem gesamtschweizerischen Niveau. In Liechtenstein beträgt die aktuelle Arbeitslosenquote 1,5 Prozent.

#### Bei den Arbeitsmarktbehörden gemeldete offene Stellen in den Bodensee-Teilregionen (06/2016=100)



Quellen: Bundesagentur für Arbeit, Schweizerisches Staatssekretariat für Wirtschaft seco, Arbeitsmarktservice Vorarlberg

Im Verlauf der letzten 24 Monate ist das Angebot der bei den nationalen Arbeitsmarktbehörden gemeldeten offenen Stellen in den Bodensee-Teilregionen deutlich gestiegen. In der deutschen Teilregion („D-REGIO“) wuchs die Zahl um rund 21 Prozent, in der Schweizer Teilregion („CH-REGIO“) liegt sie um 29 Prozent über dem Niveau von vor zwei Jahren und in der österreichischen Bodensee-Teilregion („A-REGIO“) ist ein erheblicher Anstieg der gemeldeten offenen Stellen zu beobachten. Hier liegt das Angebot im Juni 2018 nun um 80 Prozent höher als vor zwei Jahren.

Im Statistischen Arbeitsmarktmonitoring der Statistikplattform Bodensee erhalten Sie regelmäßig aktualisierte Informationen zur Arbeitslosigkeit, zu den gemeldeten offenen Stellen und zu den Grenzgängerinnen und Grenzgängern in der Bodenseeregion. Darüber hinaus werden die Kennzahlen in unserer umfassenden Datenbank aktuell mitgeführt und stehen dort für zeitliche Vergleiche zur Verfügung.

Das Untersuchungsgebiet der Bodenseeregion umfasst die deutschen Landkreise Konstanz, Sigmaringen, Bodenseekreis, Ravensburg, Lindau, Oberallgäu und die kreisfreie Stadt Kempten, die Schweizer Kantone Zürich, Schaffhausen, Appenzell Innerrhoden, Appenzell Ausserrhoden, St.Gallen und Thurgau sowie das Fürstentum Liechtenstein und das österreichische Bundesland Vorarlberg.

Alle Zahlen sind im Statistikportal der "Statistikplattform Bodensee" auf folgender Seite verfügbar:  
<http://www.statistik-bodensee.org/index.php/arbeitsmarktmonitor.html>.

## Impressum

Herausgegeben im Auftrag der Statistikplattform Bodensee

Fachstelle für Statistik Kanton St.Gallen  
 Volkswirtschaftsdepartement  
 Davidstrasse 35  
 9001 St.Gallen  
 T +41 58 229 22 58

Die „Statistikplattform Bodensee“ ist eine permanente Arbeitsgruppe der Kommission Wirtschaft der Internationalen Bodenseekonferenz. Sie stellt allen Interessierten statistische Informationen über die internationale Bodenseeregion zur Verfügung.



## Newsletter

Sie () haben diese E-Mail erhalten, weil Sie in den Mailverteiler »Statistik« eingetragen sind. Wenn Sie keine weiteren Nachrichten erhalten möchten, klicken Sie bitte [hier](#), um Ihr Abonnement zu beenden.